

أحب لغتي

المستوى الأول



ا،ى



تاج



حلوى



باب

ألفظ الكلمات الآتية:

بابا

ماما

دار

باب

حلوى

مرمى

أكتب اسم الصورة:




المهمزة

أ

إ

أ



إبرة



إمامة



أسد



فأس



دواء

ألفظ الكلمات الآتية :

سما

إبرة

أخت

أب

دواء

إمام

أذن

أرنب


رأس

إجاص

أمي

أسد

اكتب اسم الصورة (مع شكل الهمزة):



أصل الهمزة بما يناسبها من الكلمات ثم ألفظها:

إبرة

أ

رأس

ا

أذن

ا

أرنب

ا

ب ب ب



بِنْت



بُرْتَقَال



بَصَل



بَيْر



كَبْش



بَاب

ألفظ الكلمات الآتية :

ذُبَابٌ

دُبٌّ

باصٌ

كَلْبٌ

كَبْشٌ

بوقٌ

لَبْسٌ

بابي

بَطَّةٌ

أكتبُ اسْمَ الصُّورَةِ:



أضعُ حَرَكَةَ حَرْفِ الباءِ فوقها:

جِبر	ضَبَع	گَبش	بِ
بوم	بِسْتان	برج	بِء
بِنْت	بِرْكَة	بساط	بِء
گَتَب	بَطَّة	لَبَن	بِء

ت ت ت



تِمْسَاح



تُفَاح



تَمْر



تَيْن



توت



تاج

ألفظ الكلمات الآتية:

حوت

كَتَبَ

تَرَكَ

تَعِبَ

بات

تاجر

هاتف

تَكْتُبُ

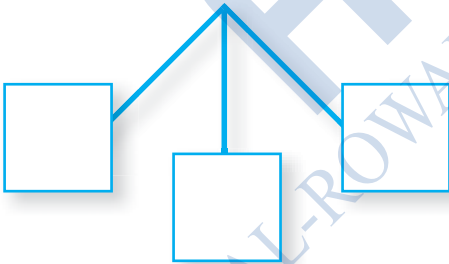
تُرْمَسُ

أكتب اسم الصورة:

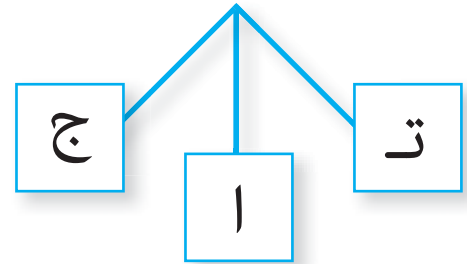


أحلّل الكلمتين الآتيتين إلى حُرُوفيهما:

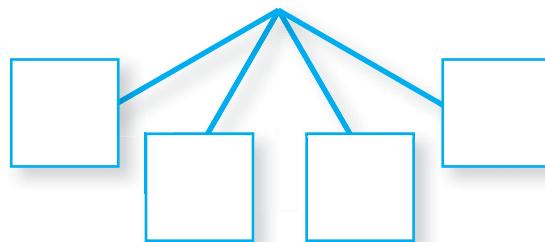
توت



تاج



تاجر



ث

ث

ث



ثِيَاب



ثُعْبَان




ثَعْلَب



ثِيرَان



ثُوم



مَثَلَّث

ألفظ الكلمات الآتية:

ثِقَاب

ثَلَاث

ثَوْب

ثَوْر

ثَلْج


ثُقْب

مَثَلَّث


ثَابِت

أَثَاث

اكتب اسم الصورة:



أضع الحرف المشترك بين الكلمات في :



ج ج ج ج ج



جِسْرٍ



جُبْنٍ



جَمَلٍ



دَرَجٍ



نُجُومٍ



جَامِعٍ

ألفظ الكلمات الآتية:

جُنْدَبٍ

جِدَارٍ

جَبَلٍ

جَزَارٍ

دَرَجٍ

جُرْحٍ

عَجِينٍ

عُجُولٍ

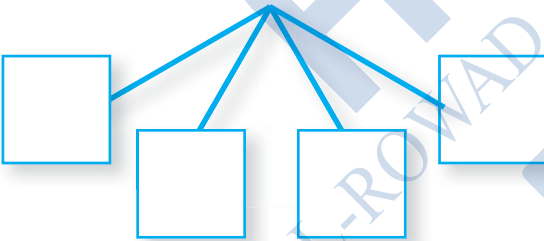
جَارٍ

أكتب اسم الصورة:

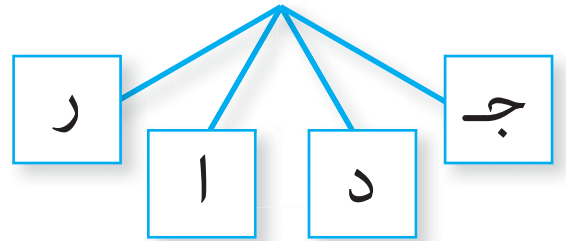


أحلل الكلمتين الآتيتين إلى حروفهما:

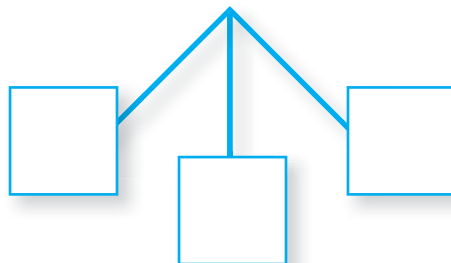
عَجِين



جدار



دَرَج



ح ح ح



لَحْم



جُبُوب



حَمَل



قَمَح



حوت



حَاسُوب

ألفظ الكلمات الآتية:

حُقُول

حَرَس

حَطَب

حُرُوق

قَمَح

حِذَاء

رَحِيم

لُحُوم

حَارِس

أكتب اسم الصورة:



أرسم حول الكلمة المماثلة:



جَرَاد

حِصَان

أَثَاث

بَاب

دَرَج

قَمَح

مُتَلِّث

بَاع

جَار

حِذَاء

ثِيَاب

بِاسْم


عَجِين

لَحْم

ثُوم

بِاص

خ خ خ



خِيار



خُبْز



خَرُوف



نَخيل



صُخُور



خوخ

ألفظ الكلمات الآتية:

خُرطوم

خَدَم

خَرَز

خُدود

خِيار



خِيَام

بَخيل

بَخُور

خوخ

أكتب اسم الصورة:



أحلل الكلمتين الآتيتين إلى حروفهما:

بَخِيل

خَرُوف

--	--	--	--

خ	ر	و	ف
---	---	---	---

--	--	--

خ	ر	و	ف
---	---	---	---

خَوْخ

--	--	--	--

--	--	--

د د



دَفْتَر



دُب



عَدَس



يَد



دَوَاء



دَار

ألفظ الكلمات الآتية:

دَوَاء

صندوق

دُكْتور

دَرَج

عَداد

دِينار

دَفْتَر

دُرْج

دُخَان

أكتبُ اسْمَ الصُّورَةِ:



أركبُ مِنَ الحُرُوفِ الآتيةِ كَلِمَةً أَقْرَأُهَا ثُمَّ أَكْتُبُهَا:

