

العرفية




الكتاب الأول



الرواد للنشر والتوزيع
AL-ROWAD FOR PUBLISHING & DISTRIBUTION
www.alrowadpub.com

الألوان


• أحمر



• أزرق




• أخضر







• أصفر




• برتقالي






الأشكال الهندسية



مثلث





مربع


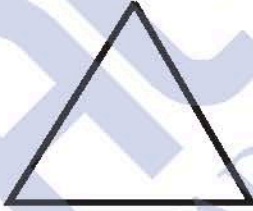



دائرة

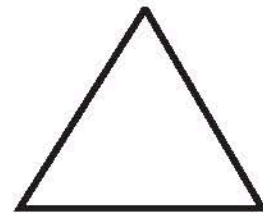


ألون الدائرة بالأحمر 




ألون المثلث بالأخضر 



ألون المربع بالبرتقالي 



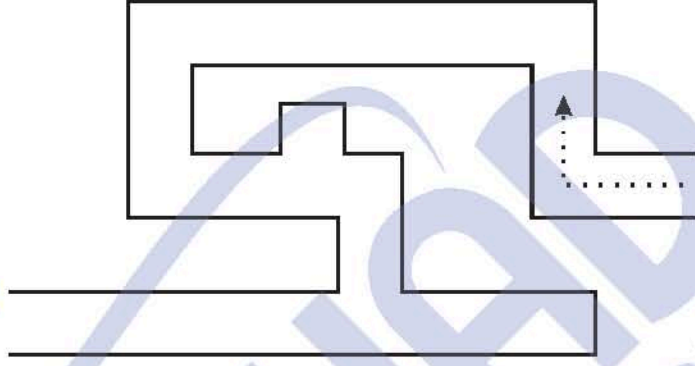
أَصِلْ المهرج بالبالونات :





أَتَّبِعْ الخُطُوطِ وَأَصِلْ :

Tracing practice area with horizontal and vertical dotted lines and arrows indicating direction.

أساعدُ (باسم) في الوصول إلى مدينة الألعاب :



أساعدُ الفأر في الحصول على قطعة الجبن :





قصة



أ
أسد

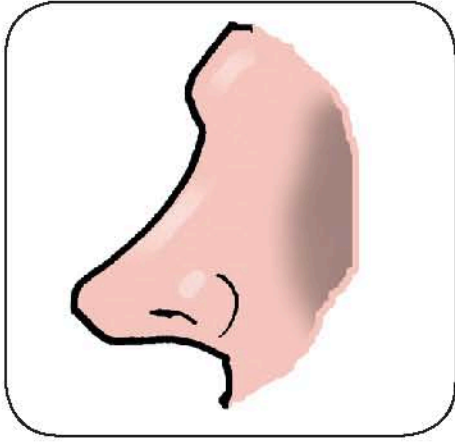


أتعلم حرف الهمزة :

أ

ألون حرف الهمزة :





أنف



أرنب

أرسمُ ○ حول صورة الشيء الذي في اسمه صوت حرف (الهمزه):



أكتبُ :

أ

أ

أ

أ

أنشدُ :

(أ) أسدٌ (أ) أرنبٌ

أعبُ أجلسُ كي أرتاحُ

وأنا أقفزُ أركضُ أعبُ

لكن الأرنبَ لا يتعبُ

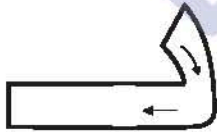
يُرَدِّدُ الأطفالُ الأناشيدَ جماعياً خلفَ المعلمة.
تطلبُ منهم [إشادها في المنزل].



قصة



باب




أتعلم حرف الباء :

ب . ب

ألون حرف الباء :





دب

أرنب

بقرة

أرسمُ حول صورة الشيء الذي في اسمه صوت حرف (الباء):



أكتبُ:

ب

ب

ب

ب

أنشدُ:

بجديدِ فضيٍّ لامعٍ

نرسمُ ونغنيُّ ونطالعُ

(باء) بابُ الروضةِ واسعُ

نلعبُ في الروضةِ ألعابًا

يُرَدِّدُ الأطفالُ الأناشيدَ جماعياً خلفَ المعلمة.
تطلبُ منهم إنشادها في المنزل.

ت ت


حرف التاء



قصة



تَيْنِ

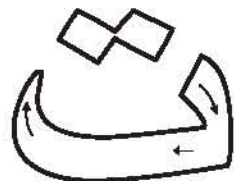



أَتَعَلَّمُ حرف التاء :

ت


تَا

أَلْوَنُ حرف التاء :





حوت




تفاح



توت

أرسمُ حول صورة الشيء الذي في اسمه صوت حرف (التاء):



أكتبُ:

ت

ت

ت

ت

أنشدُ:

ولذيذٌ في الطعمِ مفيدٌ

تنمو قوتنا وتزيدُ

(تاء) تمرُّ النخلة حلوٌ

نأكلُ منه صباحَ مساءً

يُرَدِّدُ الأطفالُ الأناشيدَ جماعياً خلفَ المعلمِ.
تطلبُ منهم إنشادها في المنزلِ.

ث ث

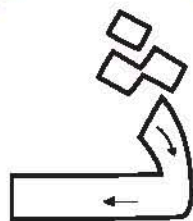
حرف الثاء



قصة



ثعلب





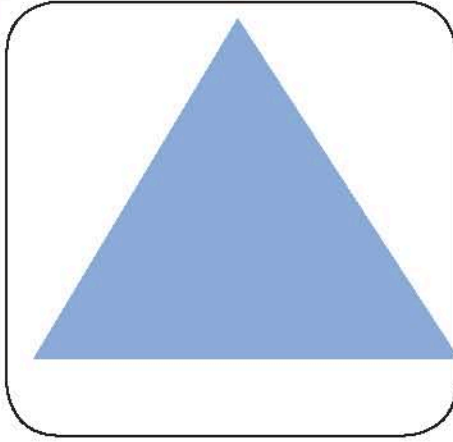
أَتَعَلَّمُ حرف الثاء :

ث

ث

أَلَوِّنُ حرف الثاء :






مثلث

ثعلب

ثعبان

أرسمُ حول صورة الشيء الذي في اسمه صوت حرف (الثاء):



أكتبُ:

ث

ث

ث

ث

أنشدُ:

يأتي من خلف الأشجارُ



ثمَّ يغيّبُ عن الأنظارُ

(ثاءً) ثعلوبٌ مكارُ

يُمسِكُ ديكًا أو أرنبُ

يُرَدِّدُ الأطفالُ الأناشيدَ جماعياً خلفَ المعلمة.
تطلبُ منهم إنشادها في المنزل.

ألون الصورة التي في اسمها صوت حرف (الهمزة):



أصل بين الصورة والحرف الأول فيها:



أضع حول الحرف المطلوب في الكلمات:

أسد

دب

تفاح

ثعلب

فأر

أرنب

حوت

ثوم

أنف

باب

تين

ثعبان



أَصِلْ بَيْنَ كُلِّ صَوْرَتَيْنِ أَوْلَهُمَا الْحَرْفَ نَفْسَهُ :



أَلْوِّنِ الْحَرْفَ الْمَطْلُوبَ بِاللَّوْنِ الْمُنَاسِبِ :



ثور

ثوب

أذن

أَكْتُبِ الْحَرْفَ النَّاqِصَ فِي الْكَلِمَةِ :

ثوم

حوت

باب

أرنب

.....وم

.....حو

.....با

.....رنب