

الاصغر اللاسوب

الكتاب الثاني



الفهرس

3

المقدمة

4-21

الوحدة الأولى: الحاسوب

5

الدرس الأول : الحاسوب

6-19

الدرس الثاني: أجزاء الحاسوب

20

أسئلة نهاية الوحدة

21

التقويم

22-33

الوحدة الثانية: نوافذ مايكروسوفت

23

الدرس الأول : تشغيل الجهاز

24-25

الدرس الثاني: مكونات سطح المكتب

26

الدرس الثالث: إغلاق الجهاز

27-29

الدرس الرابع: التصرفات الصحيحة والتصرفات الخاطئة أثناء العمل على الحاسوب

30-31

الدرس الخامس: تشغيل البرامج

32

أسئلة نهاية الوحدة

33

التقويم

المقدمة

أختي المعلمة ،....

يحتوي هذا الكتاب على مجموعة من الأنشطة التي تحتوي على المفردات التي نريد أن يحفظها أطفالنا باللغتين (العربية والإنجليزية)، فأحرص على أن يردد الطلاب أثناء النشاط الكلمات المطلوبة والنطق السليم لها خاصة باللغة الإنجليزية، وتابعي الطالب أثناء تأدية النشاط واجعليه يردد الكلمات، ثم عززيه بالكلمات الإيجابية وتوزيع بعض الحلوى أحياناً، ثم صحّحي له على الكتاب، ولا تنسي أنه طالب روضة كثير الحركة يحتاج لاهتمام كبير منك.

أختي المعلمة ،....

تتطلب عملية التطوير قيامك بأدوار أكثر فاعلية في الإعداد والتخطيط للتعليم واستخدام المصادر والوسائل التعليمية المتعددة والمناسبة، وكوني صبورةً في الاستماع للطلبة ولا تنهي كلام الطفل وبيّني له الصواب والخطأ. وفي هذه المرحلة سأعتمد في كتابي هذا على أسلوب التعلم باللعب واستخدام إستراتيجية التعلم من خلال النشاط لأجعل المادة أكثر متعة وأحرص على دقة الملاحظة لدى أحبابنا وفلذات أكبادنا بدون أن ننسى قدرات طلابنا وإبداعاتهم، فساعدتهم على صقل شخصية الطفل فليكن محاوراً ومستمعاً جيداً واجعلي منه القيادي بحيث يقف أمام الطلاب بجرأة وشجاعة ويتحدث بمختلف الموضوعات.

أختي المعلمة ،....

لا تترددي في الاستفسار عن أي معلومة بالاتصال معنا عبر مراسلتنا على البريد الإلكتروني : Info@alrowadpub.com

المؤلف

الوحدة الأولى




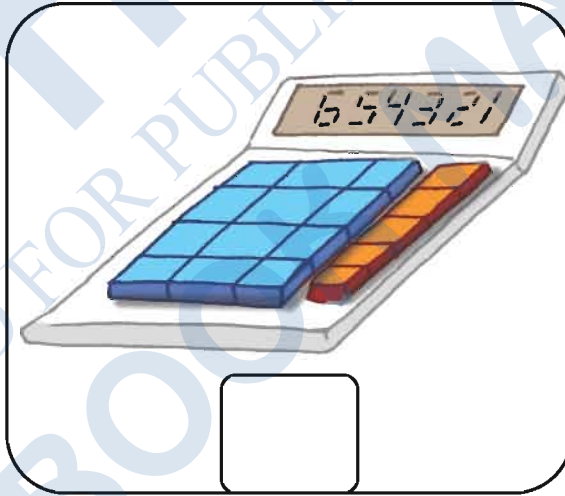
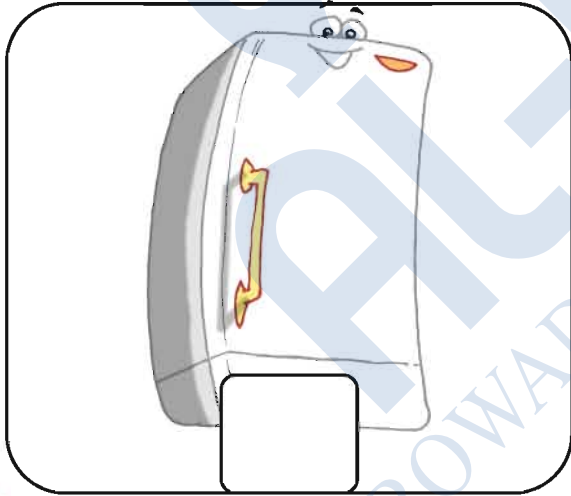
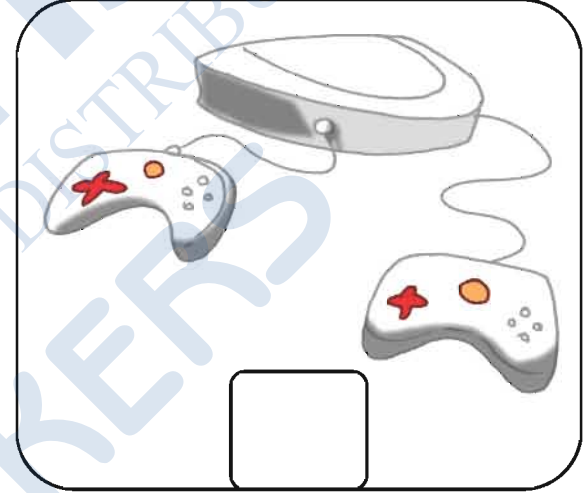
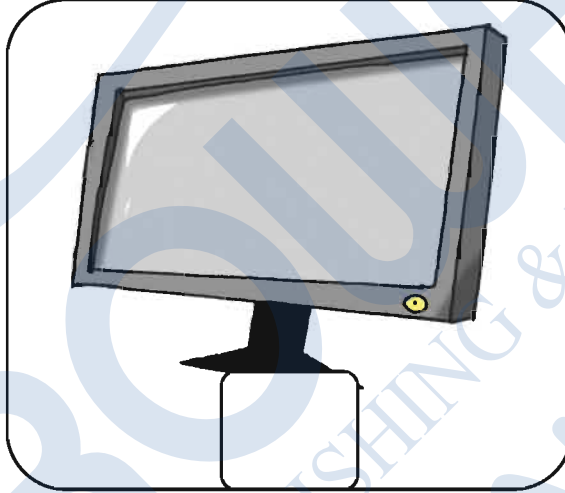
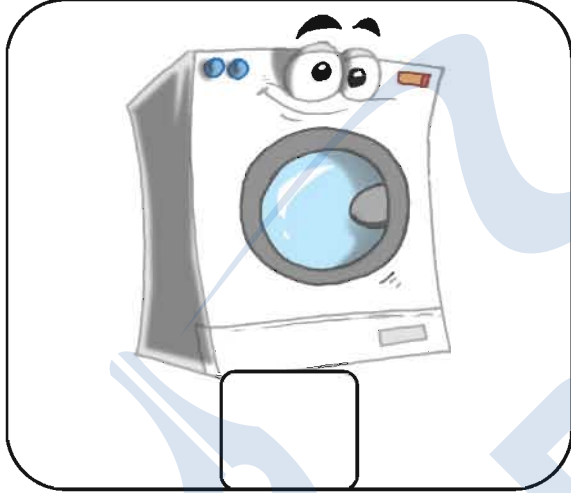
COMPUTER

الحاسوب



نشاط (1-1): الأجهزة الإلكترونية

لون مربع صور الأجهزة الإلكترونية باللون الأحمر (Red) والأجهزة الأخرى باللون الأخضر (Green).



أجزاء الحاسوب



1 الشاشة Monitor

تستخدم لعرض المعلومات، ومنها:

الملفات Files



الصور Pictures

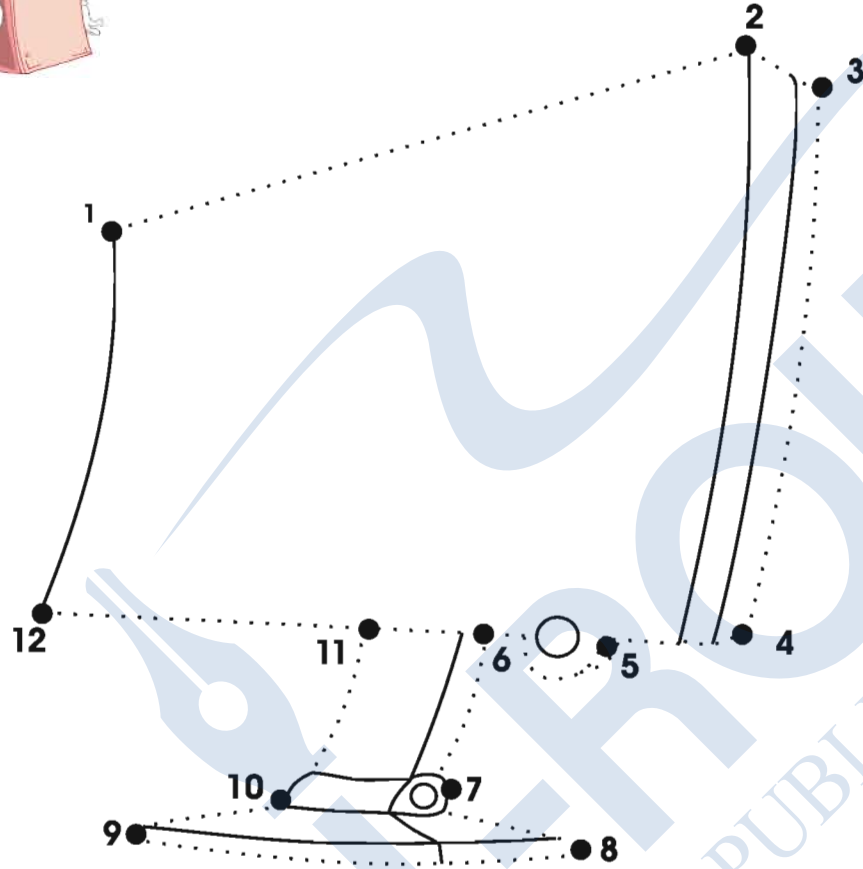




Games الألعاب

Movies الأفلام





نشاط (1-2): أرسم خط بين الأرقام ثم لون الشكل

لون الشاشة باللون الأزرق Blue والصورة باللون الأحمر Red





2 لوحة المفاتيح Keyboard

تستخدم لإدخال البيانات إلى الحاسوب



أجزاء الحاسوب



نشاط (1-3): أرسم خط بين الأرقام ثم لون الشكل باللون الأخضر (Green)

