

الكمبيوتر الصغير

الكتاب الأول



www.alrowadpub.com

J
U
N
I
O
R

C
O
M
P
U
T
E
R

الفهرس

3	اطقدمة
5-22	الوحدة الأولى: الحاسوب
5-6	الدرس الأول : الحاسوب
7-11	الدرس الثاني: البيانات
12-20	الدرس الثالث: أجزاء الحاسوب
24-31	الوحدة الثانية: إستخدامات الحاسوب
24	الدرس الأول : الحاسوب في المنزل
25	الدرس الثاني: الحاسوب في المدرسة
26-29	الدرس الثالث: الحاسوب في العمل
32	التقويم

المقدمة

أختي المعلمة ،....

يحتوي هذا الكتاب على مجموعة من الأنشطة التي تحتوي على المفردات التي نريد أن يحفظها أطفالنا باللغتين (العربية والإنجليزية)، فأحرص على أن يردد الطلاب أثناء النشاط الكلمات المطلوبة والنطق السليم لها خاصة باللغة الإنجليزية، وتابعي الطالب أثناء تأدية النشاط واجعليه يردد الكلمات، ثم عززيه بالكلمات الإيجابية وتوزيع بعض الحلوى أحياناً، ثم صحّحي له على الكتاب، ولا تنسي أنه طالب روضة كثير الحركة يحتاج لاهتمام كبير منك.

أختي المعلمة ،....

تتطلب عملية التطوير قيامك بأدوار أكثر فاعلية في الإعداد والتخطيط للتعليم واستخدام المصادر والوسائل التعليمية المتعددة والمناسبة، وكوني صبورةً في الاستماع للطلبة ولا تنهي كلام الطفل وبيّني له الصواب والخطأ. وفي هذه المرحلة سأعتمد في كتابي هذا على أسلوب التعلم باللعب واستخدام إستراتيجية التعلم من خلال النشاط لأجعل المادة أكثر متعة وأحرص على دقة الملاحظة لدى أحبابنا وفلذات أكبادنا بدون أن ننسى قدرات طلابنا وإبداعاتهم، فساعدتهم على صقل شخصية الطفل فليكن محاوراً ومستمعاً جيداً واجعلي منه القيادي بحيث يقف أمام الطلاب بجرأة وشجاعة ويتحدث بمختلف الموضوعات.

أختي المعلمة ،....

لا تترددي في الاستفسار عن أي معلومة بالاتصال معنا عبر مراسلتنا على البريد الإلكتروني : Info@alrowadpub.com

المؤلف

الوحدة الأولى



COMPUTER

الحاسوب


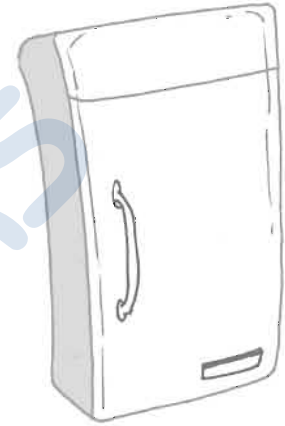
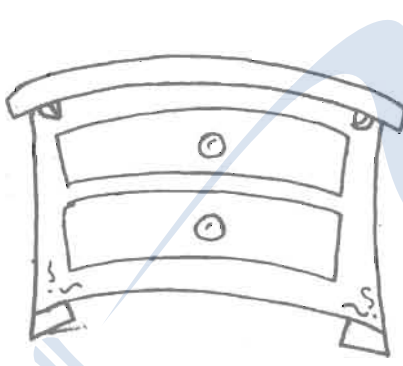
الحاسوب

جهاز يعمل على الكهرباء لإجراء الحسابات وتخزين البيانات.



نشاط (1-1): الأجهزة الإلكترونية

لَوْنِ الأجهزة التي تعمل بالكهرباء باللون الأحمر والأدوات الأخرى باللون الأزرق



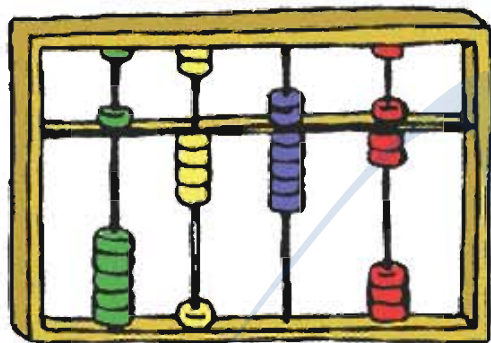


الحاسوب يقوم بالعمليات الحسابية

الدرس
1

نشاط (1-2):

لَوْن مَرِيعِ الأَجهِزَةِ والأَدواتِ الَّتِي تَقُومُ بِإِجْرَاءِ العَمَلِياتِ الحِسابِيةِ



تَذَكِّرُ المِعلِمةُ الأَجزاءَ وتَطَلِبُ مِنَ الطِّلابِ تَرَدَادَ الكَلِمَاتِ بِشَكْلِ فَرْدِيٍّ وَجَماعِيٍّ.



1 الأَحرَف والأَسْماء Characters and Names

2 الأَرْقَام Numbers





البيانات

الدرس
2

4 الأصوات Sounds



3 الصور Pictures





5 الأفلام Movies





نشاط (1-3):

ضع إشارة ✓ للبيانات التي يتعامل معها الحاسوب



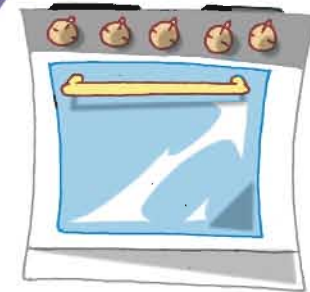

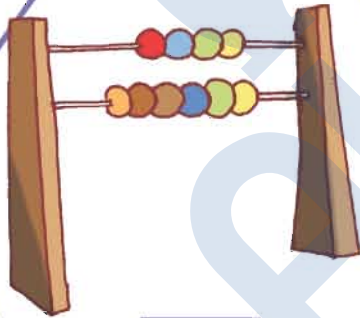
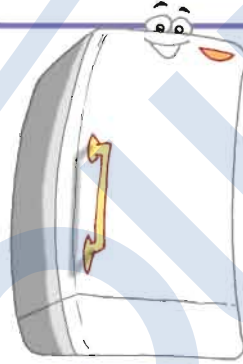


تخزين البيانات

الدرس
2

نشاط (1-4):

لَوْن مَرِيع صَوْرَةَ الأَجْهَزة والأَدْوَات الَّتِي تُخْزِن البَيانات.



10

تُرَدِّد المعلمة الكلمات في الصورة ثم تعرفهم على الأجهزة التي تخزن البيانات (الهاتف الخليوي Mobile، الحاسوب Computer، الكتاب Book) ثم تطلب منهم حل النشاط.