

# انقذ الرياضيات

الكتاب الثاني



## الرواد للنشر والتوزيع

الأردن - عمّان

info@alrowadpub.com

www.alrowadpub.com

ISBN 978-

الطبعة الأولى 2015

2015 2016 2017 2018 2019

- جميع الحقوق محفوظة؛ لا يجوز نسخ أي جزء من هذا الكتاب أو استعماله بأي شكل من الأشكال، أو بأي وسيلة، سواء التصويرية كانت إلكترونية أم ميكانيكية، بما في ذلك النسخ الفوتوغرافي والتسجيل على أشرطة أو أقراص مدمجة أو سواها وحفظ المعلومات واسترجاعها دون إذن خطي مسبق من الناشر.

- تتقدم الرواد للنشر والتوزيع بالشكر والعرفان لكل من ساهم في إنجاز هذه القيمة العلمية الجديدة؛ لتظهر إلى النور بشكل ومحتوى يليق بما تشهده الساحة التعليمية من تطور وازدهار.



# الفهرس



الموضوع	الصفحة	الموضوع	الصفحة
الألوان	4	العدد (8)	50
الأشكال	6	العدد (9)	52
طول، قصير	12	العدد (10)	54
الأكبر، الأصغر	14	العدد (0)	56
الأقرب، الأبعد	16	الجمع	58
فوق وتحت	18	الطرح	59
العدد (1)	20	العدد (11)	60
العدد (2)	22	العدد (12)	62
العدد (3)	24	العدد (13)	64
أكثر وأقل	26	العدد (14)	66
يساوي ولا يساوي	28	العدد (15)	68
يمين ويسار	30	هيا نلعب، نتعلم	70
العدد (4)	32	العدد (16)	72
العدد (5)	34	العدد (17)	74
هيا نلعب ونتعلم	36	العدد (18)	76
الجمع	38	العدد (19)	78
الطرح	40	العدد (20)	80
العدد (6)	42	تمارين	82
العدد (7)	44	التصاعدي والتنازلي	84
ثقل وخفيف	46	الوقت	87
العنصر المختلف	48	تمارين	91
الأشكال المتشابهة	49	هيا نلعب	94

• أتعرفُ الألوانَ :



زَهْرِيٌّ



أَزْرَقُ



بُرِّيٌّ



أَحْمَرُ



أَخْضَرُ




بُرْتَقَالِيٌّ



أَسْوَدُ



أَصْفَرُ




أَبْيَضُ

• يتوقع من الطالب بعد دراسة هذا الدرس أن يكون قادرًا على أن :  
يدرك الألوان الأساسية والتميز بينها بشكل محسوس .






أَتَعَرَّفُ الأشكالَ




المَرَبَعُ



الدَّائِرَةُ



المُسْتَطِيلُ



المُثَلَّثُ


• يتوقع من الطالب بعد دراسة هذا الدرس أن يكون قادرًا على أن :

١- يدرك مفهوم الأشكال الهندسية.


٢- يميز بين الأشكال الهندسية.

٣- يرسم الأشكال الهندسية.

أرسم الدائرة، ثم ألون:


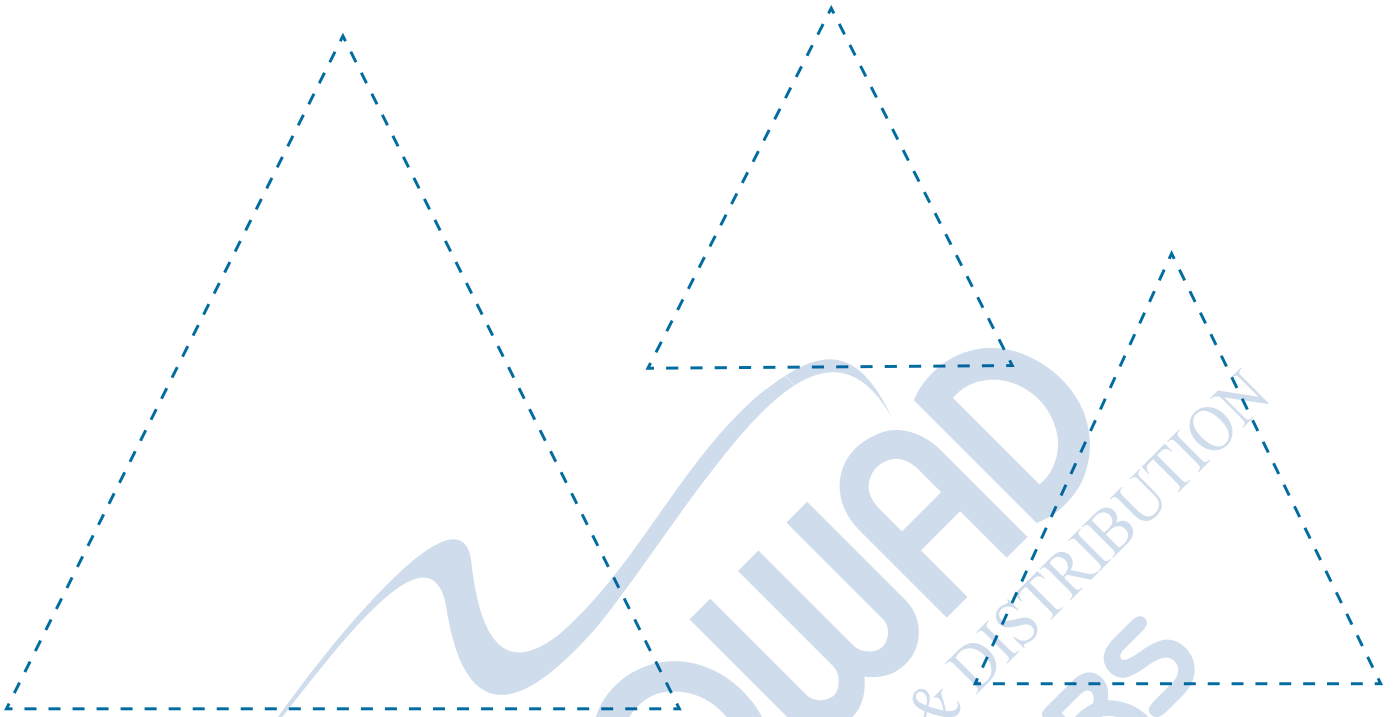


أرسم المُرَبَّعَ، ثم ألون:





أرسم المثلث، ثم ألون:





أرسم المُسْتَطِيلَ، ثمَّ ألون:

