

المنهج


في اللغة العربية

الكتاب الاول



الألوان

أحمر




أزرق




أخضر





أصفر




برتقالي






الأشكال الهندسية



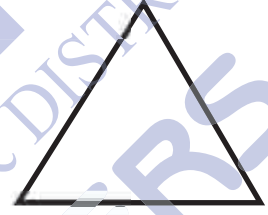

مثلث




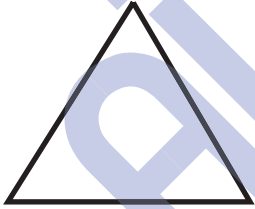
مربع






دائرة



ألون الدائرة بالأحمر




ألون المثلث بالأخضر



ألون المربع بالبرتقالي

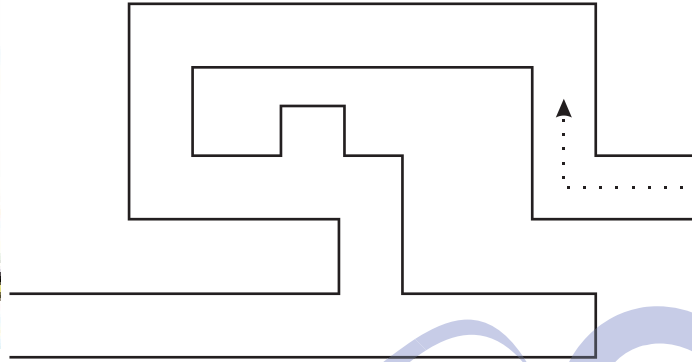
أصل المهرج بالبالونات





اتبع الخطوط وأصل

Handwriting practice area with four rows of horizontal lines. Each row consists of a solid top line, a dashed middle line, and a solid bottom line. Arrows on the right side of each row indicate the direction of writing from right to left. Below these rows are two vertical columns of dotted lines for tracing, each with a downward-pointing arrow on the left side.

أساعد (باسم) في الوصول إلى مدينة الألعاب



أساعد الفأر في الحصول على قطعة الجبن





حرف الباء

ب ب


قصة

أتعلم حرف الباء

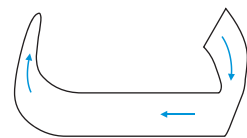
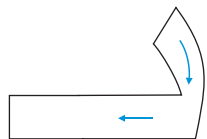
ب

ب

ألون حرف الباء



باص






دب






أرنب



بقرة

أرسم حول صورة الشيء الذي في اسمه صوت حرف (الباء)



أكتب

ب	ب	ب	ب	ب
ب	ب	ب	ب	ب
ب	ب	ب	ب	ب
ب	ب	ب	ب	ب



أنشد

لا يسرعُ أبدًا في الشارعِ
نرسمُ ونُغني ونُطالعُ

(باءٌ) باصُ الرّوضةِ واسعُ
نلعبُ في الرّوضةِ ألعابًا



حرف الميم

م م

قصة

أتعلم حرف الميم

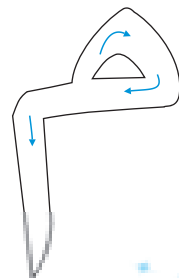
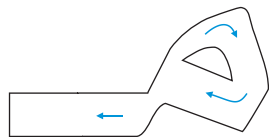
م

م

ألون حرف الميم




موز





نجم





مفك



مدرسة

أرسم حول صورة الشيء الذي في اسمه صوت حرف (الميم)



أكتب

م	م	م	م	م	م
م	م	م	م	م	م
م	م	م	م	م	م
م	م	م	م	م	م



أنشد

بَيْنَ فَوَاكِهَ بِالْأَلْوَانِ
خَوْخٌ، تَفَّاحٌ، رُمَّانٌ

(مِيمٌ) مَوْزٌ فِي الدَّكَانِ
عِنَبٌ، بَطِّيخٌ، لَيْمُونٌ



حرف الراء



قصة

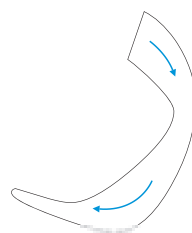
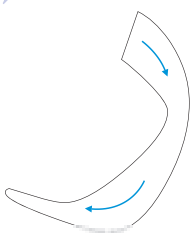
أتعلم حرف الراء




راس

ر

ألون حرف الراء





خيار



قمر



رجل

أرسم ○ حول صورة الشيء الذي في اسمه صوت حرف (الراء)



أكتب

ر	ر	ر	ر	ر
ر	ر	ر	ر	ر
ر	ر	ر	ر	ر
ر	ر	ر	ر	ر



أنشد

وِـرَأْسِي أذُنَانُ
وَفَمِّي فِيهِ لِسَانُ

(رَاءُ) رَأْسِي فِيهِ عَيْونِي
وَبِهِ أَنْفِي، فِيهِ فَمِّي




حرف السين

س س



قصة

أتعلم حرف السين

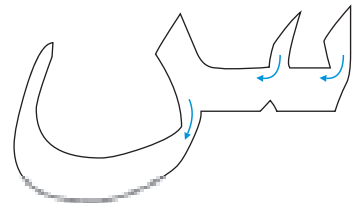


سمك

س

س

ألون حرف السين





خس




جرس



سور

أرسم حول صورة الشيء الذي في اسمه صوت حرف (السين)



أكتب

س	س	س	س	س	س
س	س	س	س	س	س
س	س	س	س	س	س
س	س	س	س	س	س




أنشد



وله أشكال ألوان
ويقوي جسم الإنسان

(سين) سمك البحر كثير
لحم السمك لذيذ جدًا

ألون الصورة التي في اسمها صوت حرف (الباء)



أصل بين الصورة والحرف الأول فيها



أضع حول الحرف المطلوب في الكلمات

دب

خيار

سن

نجم

أرنب

قمر

جرس

موز

باص

رجل

سور

مفك



ب

ر

س

م

أصل بين كل صورتين أولهما الحرف نفسه



ألون الحرف المطلوب باللون المناسب



سور

علم

سك

أكتب الحرف الناقص في الكلمة

سور

باب

نجم

سمك

سو.....

با.....

نجا.....

مك.....



حرف الدال



قصة

د

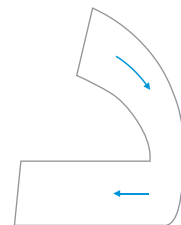
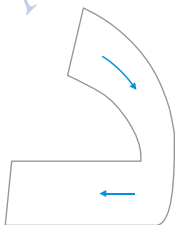
أتعلم حرف الدال



دبا

د

ألون حرف الدال





أسد




قرود



دجاج

أرسم ○ حول صورة الشيء الذي في اسمه صوت حرف (الدال)



أكتب

د	د	د	د	د
د	د	د	د	د
د	د	د	د	د
د	د	د	د	د



أنشد

ببلاطٍ في شكلٍ مربعٍ

فأنا قولَ الماما أسمعُ

(دال) درج البيتِ نظيفٌ

دوماً عنه بعيداً ألعِبُ