





جديد

بستان الرياضيات







الكتاب الأول







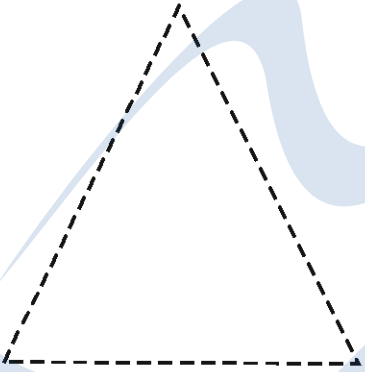


وصّل :

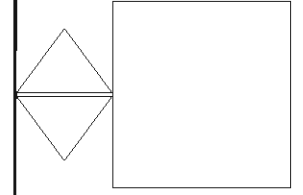










وصّل ولوّن:





لوّن:














لون :



ضع حول الصورة التي تحتوي عنصرين :



لون أسفل الصورة التي تحتوي عنصرين :



أكتب العدد ٢ :



٢	٢	٢	٢	٢	٢	٢
٢	٢	٢	٢	٢	٢	٢
						٢
						٢
						٢
						٢

ضع حول العدد المناسب :



٢ ١



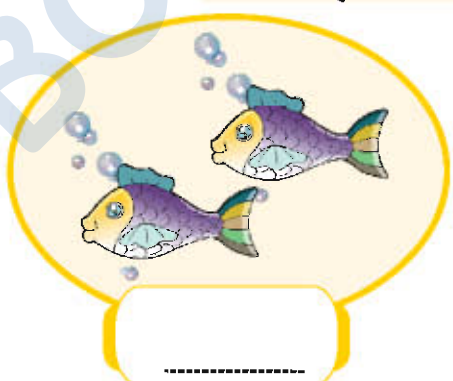
٢ ١





٢ ١

أكتب العدد المناسب :









٣

لون :



ضع حول الصورة التي تحتوي على ٣ عناصر :



لون أسفل الصورة التي تحتوي على ٣ عناصر :



اكتب العدد ٣ :



٣	٣	٣	٣	٣	٣	٣
٣	٣	٣	٣	٣	٣	٣
						٣
						٣
						٣
						٣

ضع حول العدد المناسب :



٣ ٢ ١



٣ ٢ ١




٣ ٢ ١


اكتب العدد المناسب :




.....



.....



.....



لون :



ضع حول الصورة التي تحتوي على عناصر :



لون أسفل الصورة التي تحتوي على عناصر :



اكتب العدد ٤ :



ضع حول العدد المناسب :



٤ ٣ ٢




٤ ٣ ٢





٤ ٣ ٢

اكتب العدد المناسب :

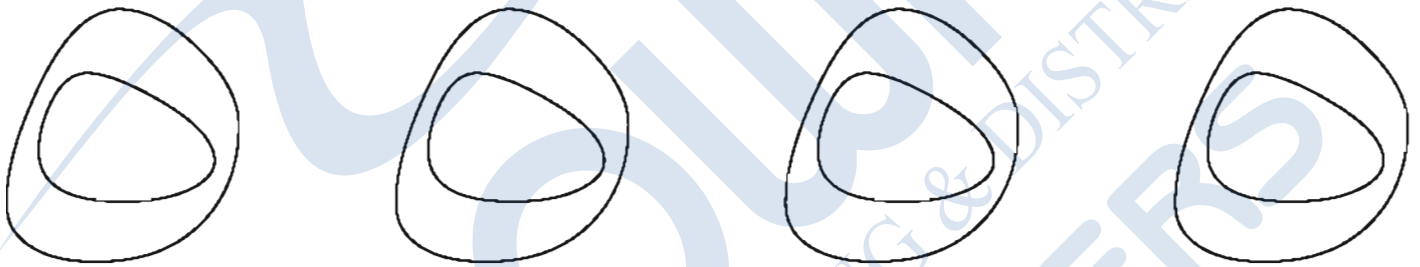









لون :



ضع حول الصورة التي تحتوي على عناصر :



لون أسفل الصورة التي تحتوي على عناصر :

